

2 az 1-ben : 12 és 24V-os akkumulátor indító és 12V-os áramforrás.

- A jármű elektronikájára ügyelve, azonnal indít motort, autót, lakókocsit, furgont, 24V-os kis teherautót.
- Minden 12V-os, egyenáramú elektromos készüléket el tud árammal látni, a 2 belső, 22 Ah kapacitású akkumulátorának köszönhetően.
- Beépített szervízlámpája elősegíti a jó látási viszonyt a munkaműveletekhez.








AUTONÓM AKKUMULÁTOR INDÍTÓ

- ✓ A STARTPACK TRUCK azonnal indítja a benzines vagy diesel nehéz gépjárműveket, lakókocsikat, furgonokat (indítóáram 750A/3200A 12V-ra és csúcsáram 650A/1600A 24V-ra).



ELEKTROMOS ÁRAMFORRÁS

- ✓ Ha nincs áram a közelben, a STARTPACK TRUCK 2 belső akkumulátorral van ellátva, mely külön-külön 22Ah kapacitású, így 12V-os, autonóm áramforrásként funkcionál minden elektromos készülékhez, TV-hez, lámpához, lap top-hoz...

	4W 120h		15W 32h	
	9W 54h		24W 20h	80W 6h



KIEGÉSZÍTŐ FÉNYFORRÁS

- ✓ Sötétben való műveletekhez, a STARTPACK TRUCK 7 LED-ből álló, erős fényű beépített szervízlámpával rendelkezik.

PROFESSZIONÁLIS KÉSZÜLÉK

- ✓ **Automata töltő 230V-os hálózatra / 12V Floating** : a belső akkumulátor felügyelet nélküli töltéséhez.
 - 100%-ra feltölti az akkumulátort, megőrzi az élettartamát és a teljesítőképességét.
 - Folyamatosan a hálózatra kapcsolva maradhat (minden egyes használatot követően fel kell tölteni).
- ✓ **Beépített tesztter** a belső akkumulátor töltöttségi szintjének megjelenítésére.
- ✓ **Egy ON/OFF megszakító** védi többletfeszültség ellen a hálózatracsatlakozáskor.
- ✓ **Egy hangjelzés** figyelmeztet a fordított polarításra.
- ✓ **Réz kábelek 2 x 1.80m, ø25mm², 600A-es szigetelt csipeszekkel.**
- ✓ **300A-es biztosítókkal rendelkezik a hátoldalon** (fartozékként csere biztosíték).



Livré avec :
- Chargeur 12V (ref. 054684)



INSIDE	START 				TEST 		PROTECTION		POWER SUPPLY			
	12V	I 1V/C	Cranking CC	Peak Battery			ON/OFF					
2x22Ah	12V	750A	1450A	3200A	-	EXTERNAL 12V DC / 2A DC	•	•	12V DC	300A	39x22.5x50	16
	24V	650A	1300A	1600A			•	•	12V DC			